

ОТЧЕТ
ОБ ИСПОЛНЕНИИ УЧРЕЖДЕНИЕМ ПЛАНА ЕГО ФИНАНСОВО-ХОЗЯЙСТВЕННОЙ ДЕЯТЕЛЬНОСТИ
на «01» января 2015 г.

Учреждение
Обособленное подразделение
Учредитель
Наименование органа, осуществляющего полномочия учредителя
Вид финансового обеспечения (деятельности)
Периодичность: квартальная, годовая
Единица измерения: руб.

МБОУ Михайловская СОШ

Отдел образования Администрации Тацинского района Ростовской области
Приносящая доход деятельность (собственные доходы учреждения)

Форма по ОКУД
Дата
по ОКПО

по ОКАТО
по ОКПО
Глава по БК

по ОКЕИ

| |
|------------|
| КОДЫ |
| 0503737 |
| 01.01.2015 |
| 48260756 |
| |
| |
| 907 |
| |
| |
| 383 |

1. Доходы учреждения

| Наименование показателя | Код строки | Код аналитики | Утверждено плановых назначений | Исполнено плановых назначений | | | | | Не исполнено плановых назначений |
|--|------------|---------------|--------------------------------|-------------------------------|------------------------|------------------------|------------------------|--------|----------------------------------|
| | | | | через лицевые счета | через банковские счета | через кассу учреждения | некассовыми операциями | итого | |
| 1 | 2 | 3 | 4 | 5 | 6 | 7 | 8 | 9 | 10 |
| Доходы — всего | 010 | | 389,50 | - | - | 389,50 | - | 389,50 | - |
| <i>Доходы от собственности</i> | 030 | 120 | - | - | - | - | - | - | - |
| из них: | | | | | | | | | |
| от аренды активов | 031 | 120 | - | - | - | - | - | - | - |
| <i>Доходы от оказания платных услуг (работ)</i> | 040 | 130 | - | - | - | - | - | - | - |
| <i>Доходы от штрафов, пеней, иных сумм принудительного изъятия</i> | 050 | 140 | - | - | - | - | - | - | - |
| <i>Безвозмездные поступления от бюджетов</i> | 060 | 150 | - | - | - | - | - | - | - |
| в том числе: | | | | | | | | | |
| поступления от наднациональных организаций и правительств иностранных государств | 062 | 152 | - | - | - | - | - | - | - |
| поступления от международных финансовых организаций | 063 | 153 | - | - | - | - | - | - | - |
| <i>Доходы от операций с активами</i> | 090 | x | - | - | - | - | - | - | - |
| в том числе: | | | | | | | | | |
| от выбытий основных средств | 092 | 410 | - | - | - | - | - | - | - |
| от выбытий нематериальных активов | 093 | 420 | - | - | - | - | - | - | - |
| от выбытий произведенных активов | 094 | 430 | - | - | - | - | - | - | - |
| от выбытий материальных запасов | 095 | 440 | - | - | - | - | - | - | - |
| от выбытий ценных бумаг, кроме акций | 096 | 620 | - | - | - | - | - | - | - |
| от выбытий акций | 097 | 630 | - | - | - | - | - | - | - |
| от выбытий иных финансовых активов | 098 | 650 | - | - | - | - | - | - | - |
| <i>Прочие доходы</i> | 100 | 180 | 389,50 | - | - | 389,50 | - | 389,50 | - |
| из них: | | | | | | | | | |
| субсидии на выполнение государственного (муниципального) задания | 101 | 180 | - | - | - | - | - | - | - |
| субсидии на иные цели | 102 | 180 | - | - | - | - | - | - | - |
| бюджетные инвестиции | 103 | 180 | - | - | - | - | - | - | - |
| иные доходы | 104 | 180 | 389,50 | - | - | 389,50 | - | 389,50 | - |

2. Расходы учреждения

| Наименование показателя | Код строки | Код аналитики | Утверждено плановых назначений | Исполнено плановых назначений | | | | | Не исполнено плановых назначений |
|---|------------|---------------|--------------------------------|-------------------------------|------------------------|------------------------|------------------------|--------|----------------------------------|
| | | | | через лицевые счета | через банковские счета | через кассу учреждения | некассовыми операциями | итого | |
| 1 | 2 | 3 | 4 | 5 | 6 | 7 | 8 | 9 | 10 |
| Расходы — всего | 200 | х | 389,50 | 389,50 | - | - | - | 389,50 | - |
| в том числе: | | | | | | | | | |
| <i>Оплата труда и начисления на выплаты по оплате труда</i> | 160 | 210 | - | - | - | - | - | - | - |
| в том числе: | | | | | | | | | |
| заработная плата | 161 | 211 | - | - | - | - | - | - | - |
| прочие выплаты | 162 | 212 | - | - | - | - | - | - | - |
| начисления на выплаты по оплате труда | 163 | 213 | - | - | - | - | - | - | - |
| <i>Приобретение работ, услуг</i> | 170 | 220 | 149,50 | 149,50 | - | - | - | 149,50 | - |
| в том числе: | | | | | | | | | |
| услуги связи | 171 | 221 | 149,50 | 149,50 | - | - | - | 149,50 | - |
| транспортные услуги | 172 | 222 | - | - | - | - | - | - | - |
| коммунальные услуги | 173 | 223 | - | - | - | - | - | - | - |
| арендная плата за пользование имуществом | 174 | 224 | - | - | - | - | - | - | - |
| работы, услуги по содержанию имущества | 175 | 225 | - | - | - | - | - | - | - |
| прочие работы, услуги | 176 | 226 | - | - | - | - | - | - | - |
| <i>Обслуживание долговых обязательств</i> | 190 | 230 | - | - | - | - | - | - | - |
| в том числе: | | | | | | | | | |
| обслуживание долговых обязательств перед резидентами | 191 | 231 | - | - | - | - | - | - | - |
| обслуживание долговых обязательств перед нерезидентами | 192 | 232 | - | - | - | - | - | - | - |
| <i>Безвозмездные перечисления организациям</i> | 210 | 240 | - | - | - | - | - | - | - |
| в том числе: | | | | | | | | | |
| безвозмездные перечисления государственным и муниципальным организациям | 211 | 241 | - | - | - | - | - | - | - |
| безвозмездные перечисления организациям, за исключением государственных и муниципальных организаций | 212 | 242 | - | - | - | - | - | - | - |


| Наименование показателя | Код строки | Код аналитики | Утверждено плановых назначений | Исполнено плановых назначений | | | | | Не исполнено плановых назначений |
|---|------------|---------------|--------------------------------|-------------------------------|------------------------|------------------------|------------------------|----------|----------------------------------|
| | | | | через лицевые счета | через банковские счета | через кассу учреждения | некассовыми операциями | итого | |
| 1 | 2 | 3 | 4 | 5 | 6 | 7 | 8 | 9 | 10 |
| <i>Безвозмездные перечисления бюджетам</i> | 230 | 250 | - | - | - | - | - | - | - |
| в том числе: | | | | | | | | | |
| перечисления наднациональным организациям и правительствам иностранных государств | 232 | 252 | - | - | - | - | - | - | - |
| перечисления международным организациям | 233 | 253 | - | - | - | - | - | - | - |
| <i>Социальное обеспечение</i> | 240 | 260 | - | - | - | - | - | - | - |
| в том числе: | | | | | | | | | |
| пособия по социальной помощи населению | 242 | 262 | - | - | - | - | - | - | - |
| пенсии, пособия, выплачиваемые организациями сектора государственного управления | 243 | 263 | - | - | - | - | - | - | - |
| <i>Прочие расходы</i> | 250 | 290 | 240,00 | 240,00 | - | - | - | 240,00 | - |
| <i>Расходы по приобретению нефинансовых активов</i> | 260 | 300 | - | - | - | - | - | - | - |
| в том числе: | | | | | | | | | |
| основных средств | 261 | 310 | - | - | - | - | - | - | - |
| нематериальных активов | 262 | 320 | - | - | - | - | - | - | - |
| непроизведенных активов | 263 | 330 | - | - | - | - | - | - | - |
| материальных запасов | 264 | 340 | - | - | - | - | - | - | - |
| <i>Расходы по приобретению финансовых активов</i> | 270 | 500 | - | - | - | - | - | - | - |
| в том числе: | | | | | | | | | |
| ценных бумаг, кроме акций | 271 | 520 | - | - | - | - | - | - | - |
| акций и иных форм участия в капитале | 272 | 530 | - | - | - | - | - | - | - |
| иных финансовых активов | 273 | 550 | - | - | - | - | - | - | - |
| Результат исполнения (дефицит / профицит) | 450 | x | - | -389,50 | - | 389,50 | - | - | x |

3. Источники финансирования дефицита средств учреждения

| Наименование показателя | Код строки | Код аналитики | Утверждено плановых назначений | Исполнено плановых назначений | | | | | Не исполнено плановых назначений |
|--|------------|---------------|--------------------------------|-------------------------------|------------------------|------------------------|------------------------|---------|----------------------------------|
| | | | | через лицевые счета | через банковские счета | через кассу учреждения | некассовыми операциями | итого | |
| 1 | 2 | 3 | 4 | 5 | 6 | 7 | 8 | 9 | 10 |
| Источники финансирования дефицита средств — всего (стр. 520 + стр. 620 + стр. 700 + стр. 730 + стр. 820 + стр. 830) | 500 | | - | 389,50 | - | -389,50 | - | - | - |
| в том числе: | | | | | | | | | |
| <i>Внутренние источники</i> | 520 | | - | - | - | - | - | - | - |
| из них: | | | | | | | | | |
| курсовая разница | 521 | 171 | - | - | - | - | - | - | - |
| поступления от погашения займов (ссуд) | 525 | 640 | - | - | - | - | - | - | - |
| выплаты по предоставлению займов (ссуд) | 526 | 540 | - | - | - | - | - | - | - |
| поступления заимствований от резидентов | 527 | 710 | - | - | - | - | - | - | - |
| погашение заимствований от резидентов | 528 | 810 | - | - | - | - | - | - | - |
| <i>Внешние источники</i> | 620 | | - | - | - | - | - | - | - |
| из них: | | | | | | | | | |
| курсовая разница | 621 | 171 | - | - | - | - | - | - | - |
| поступления заимствований от резидентов | 625 | 720 | - | - | - | - | - | - | - |
| погашение заимствований от нерезидентов | 626 | 820 | - | - | - | - | - | - | - |
| <i>Изменение остатков средств</i> | 700 | x | - | - | - | - | - | - | - |
| увеличение остатков средств, всего | 710 | 510 | - | -389,50 | - | -389,50 | - | -779,00 | x |
| уменьшение остатков средств, всего | 720 | 610 | - | 389,50 | - | 389,50 | - | 779,00 | x |
| <i>Изменение остатков по внутренним оборотам средств учреждения</i> | 730 | x | - | 389,50 | - | -389,50 | - | - | - |
| в том числе: | | | | | | | | | |
| увеличение остатков средств учреждения | 731 | 510 | - | 389,50 | - | - | - | 389,50 | x |
| уменьшение остатков средств учреждения | 732 | 610 | - | - | - | -389,50 | - | -389,50 | x |

| Наименование показателя | Код строки | Код аналитики | Утверждено плановых назначений | Исполнено плановых назначений | | | | | Не исполнено плановых назначений |
|---|------------|---------------|--------------------------------|-------------------------------|------------------------|------------------------|------------------------|-------|----------------------------------|
| | | | | через лицевые счета | через банковские счета | через кассу учреждения | некассовыми операциями | итого | |
| 1 | 2 | 3 | 4 | 5 | 6 | 7 | 8 | 9 | 10 |
| Изменение остатков по внутренним расчетам | 820 | x | - | - | - | - | - | - | - |
| в том числе: | | | | | | | | | |
| увеличение остатков по внутренним расчетам (Кт 0 304 04 510) | 821 | | - | - | - | - | - | - | - |
| уменьшение остатков по внутренним расчетам (Дт 0 304 04 610) | 822 | | - | - | - | - | - | - | - |
| Изменение остатков расчетов по внутренним привлечением средств | 830 | x | - | - | - | - | - | - | - |
| в том числе: | | | | | | | | | |
| увеличение расчетов по внутреннему привлечению остатков средств (Кт 0 304 06 000) | 831 | | - | - | - | - | - | - | - |
| уменьшение расчетов по внутреннему привлечению остатков средств (Дт 0 304 06 000) | 832 | | - | - | - | - | - | - | - |

Руководитель


(подпись)

И.С. Харламова

(расшифровка подписи)

Руководитель
финансово-
экономической службы

(подпись)

(расшифровка подписи)

Главный бухгалтер

(подпись)


(расшифровка подписи)

Централизованная бухгалтерия МАУ "РКЦ Образования"

(наименование, ОГРН, ИНН, КПП, местонахождение)

Руководитель
(уполномоченное лицо)


директор
(должность)


(подпись)

Иванова С.Н.
(расшифровка подписи)

Исполнитель

зам.гл.бухгалтера
(должность)


(подпись)

Крыжановская О.В.
(расшифровка подписи)

886397-22757
(телефон, e-mail)

16 января 2015 г.